VIGILANCIA EPIDEMIOLÓGICA DE ESAVI

MORELOS

FECHA DE CORTE: **11-05-21**

Servicios de Salud de Morelos
Dirección de Atención Médica
Subdirección de Salud Pública
Departamento de Epidemiología
Coordinación Estatal de Vigilancia Epidemiológica

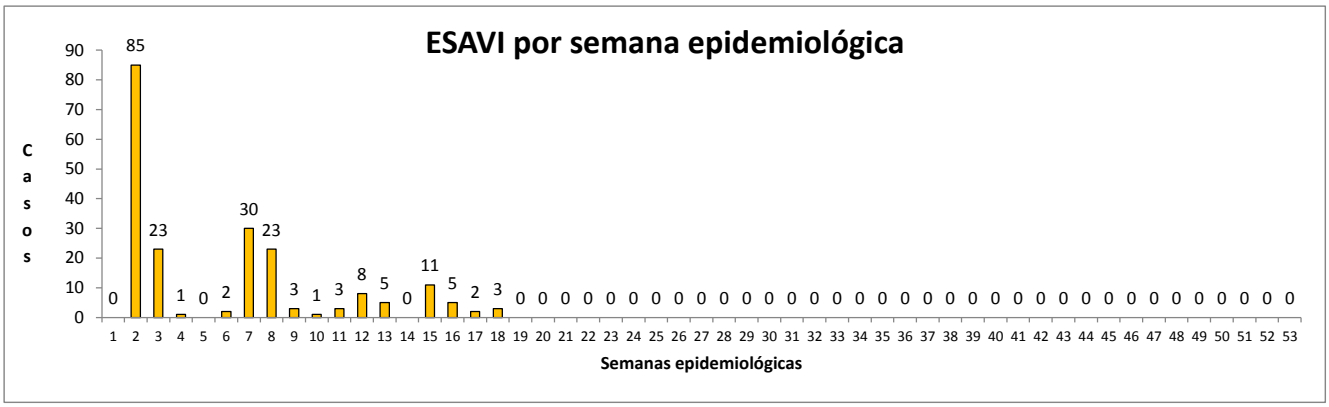
ESAVI por semana epidemiológica
Casos
Semanas epidemiológicas

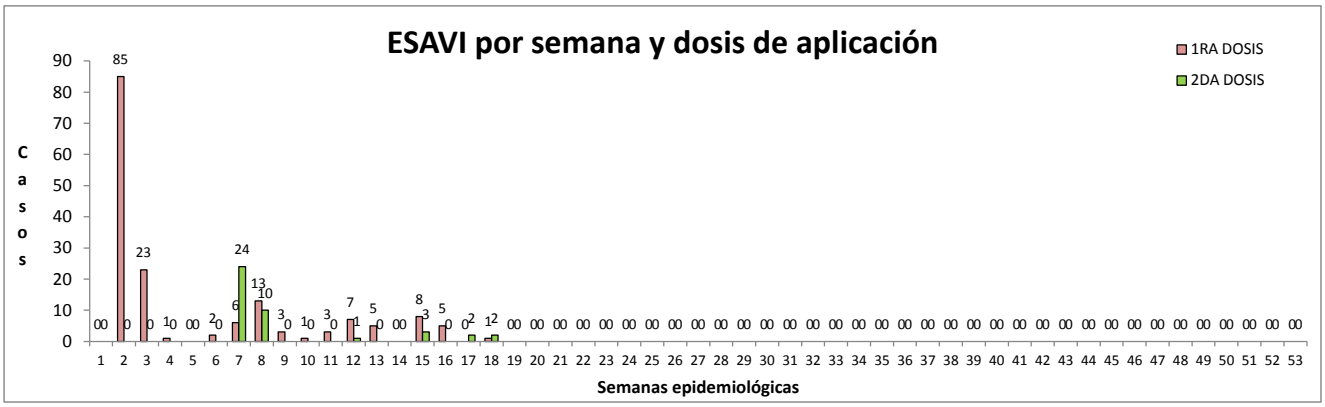
ESAVI por semana y dosis de aplicación
1RA DOSIS
2DA DOSIS
Casos
Semanas epidemiológicas

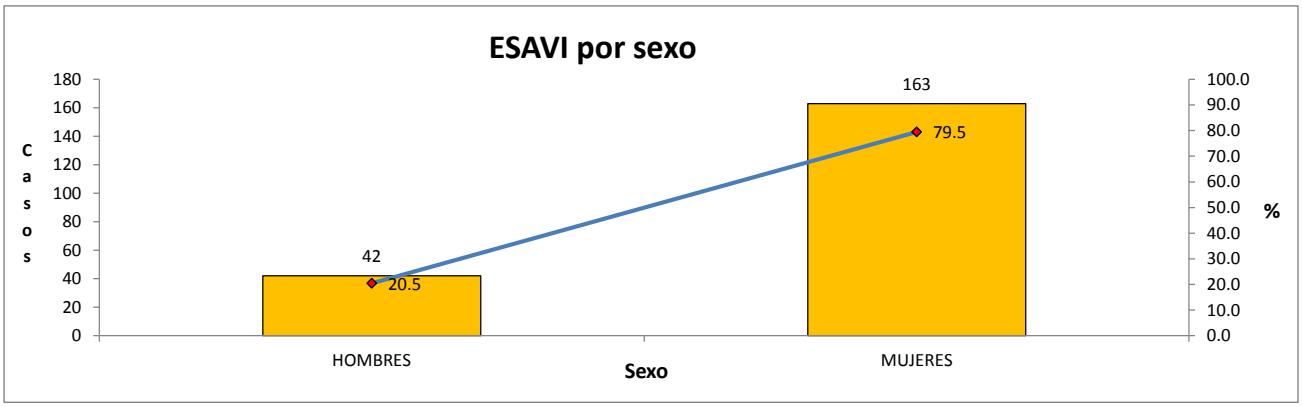
ESAVI por sexo
Casos
%
42
20.5
163
79.5
HOMBRES
MUJERES
Sexo

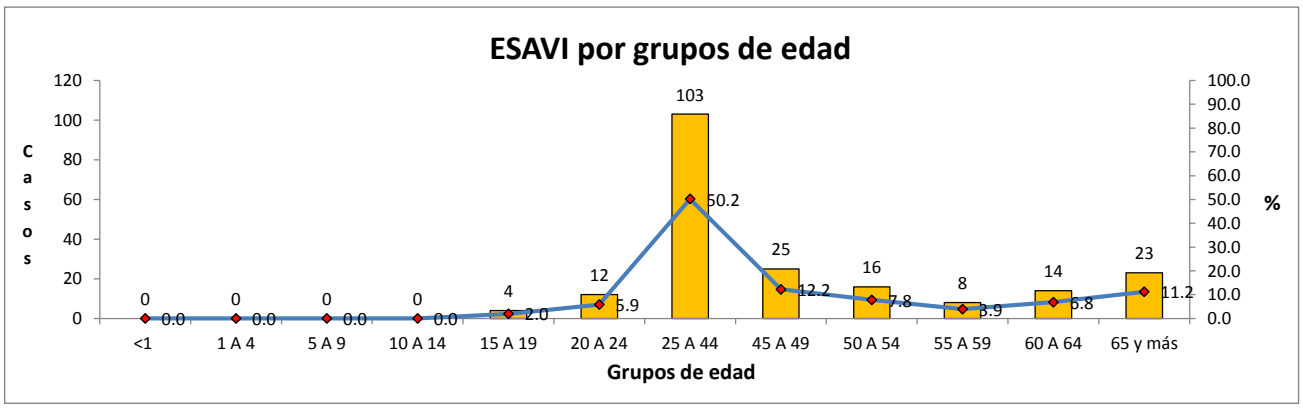
ESAVI por grupos de edad
Casos
%
<1
1 A 4
5 A 9
10 A 14
15 A 19
20 A 24
25 A 44
45 A 49
50 A 54
55 A 59
60 A 64
65 y más
Grupos de edad

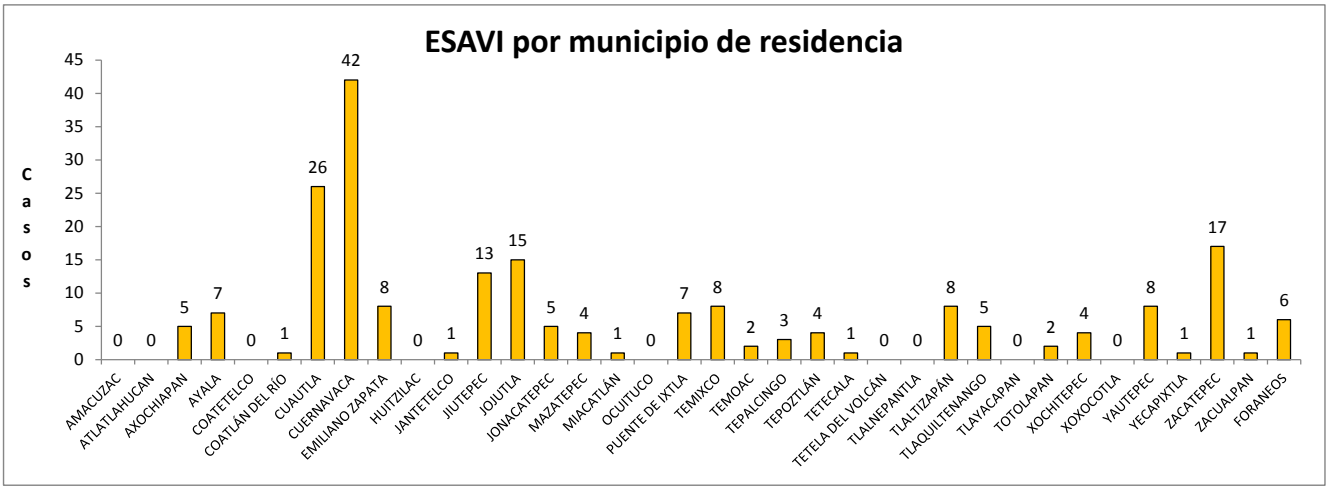
ESAVI por municipio de residencia
Casos
0 5 10 15 20 25 30 35 40 45
AMACUZAC 0
ATLATLAHUCAN 0
AXOCHIAPAN 5
AYALA 7
COATETELCO 0
COATLÁN DEL RÍO 1
CUAUTLA 26
CUERNAVACA 42
EMILIANO ZAPATA 8
HUITZILAC 0
JANTETELCO 1
JIUTEPEC 13
JOIUTLA 15
JONACATEPEC 5
MAZATEPEC 4
MIACATLÁN 1
OCUITUCO 0
PUENTE DE IXTLA 7
TEMIXCO 8
TEMOAC 2
TEPALCINGO 3
TEPOZTLÁN 4
TETECALA 1
TETELA DEL VOLCÁN 0
TLALNEPANTLA 0
TLALTIZAPÁN 8
TLAQUILTENANGO 5
TLAYACAPAN 0
TOTOLAPAN 2
XOCHITEPEC 4
XOXOCOTLA 0
YAUTEPEC 8
YECAPIXTLA 1
ZACATEPEC 17
ZACUALPAN 1
FORANEOS 6

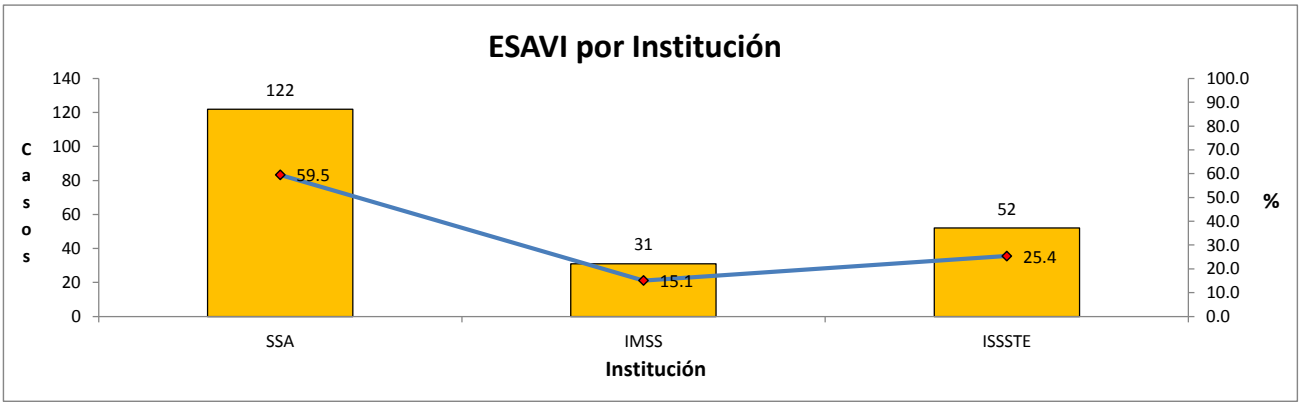
ESAVI por Institución
Casos
0 20 40 60 80 100 120 140
%
0.0 10.0 20.0 30.0 40.0 50.0 60.0 70.0 80.0 90.0 100.0
SSA 122 59.5
IMSS 31 15.1
ISSSTE 52 25.4
Institución

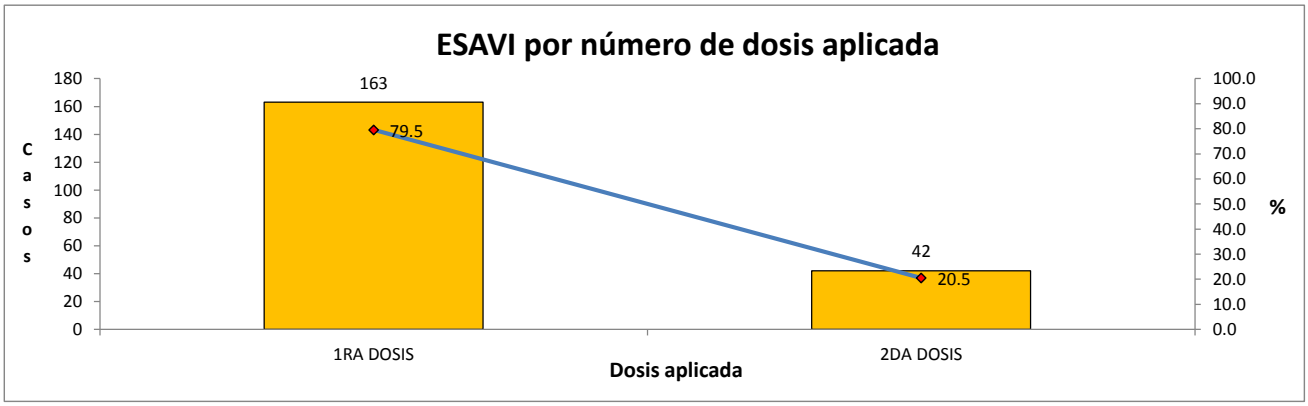
ESAVI por número de dosis aplicada
Casos
0 20 40 60 80 100 120 140 160 180
%
0.0 10.0 20.0 30.0 40.0 50.0 60.0 70.0 80.0 90.0 100.0
1RA DOSIS 163 79.5
2DA DOSIS 42 20.5
Dosis aplicada

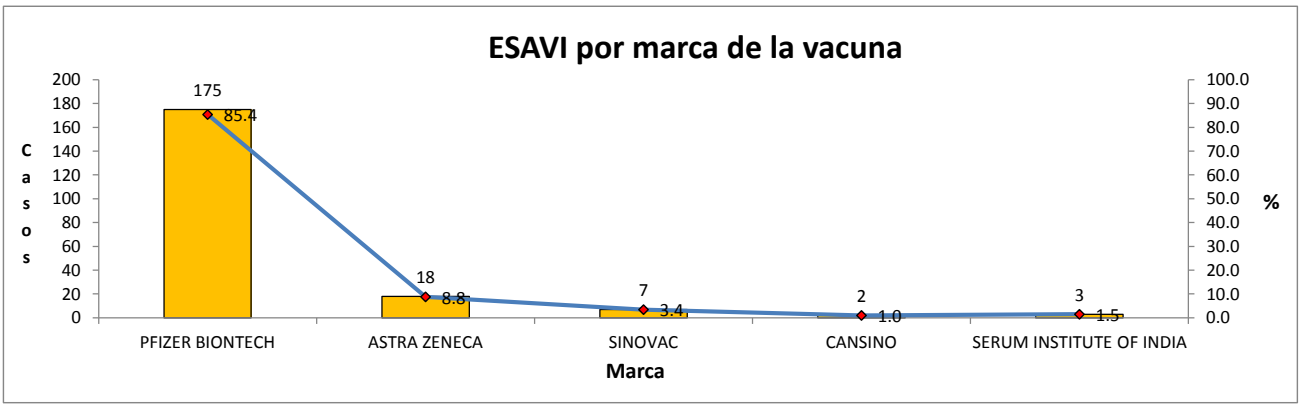
ESAVI por marca de la vacuna
Casos
0 20 40 60 80 100 120 140 160 180 200
%
0.0 10.0 20.0 30.0 40.0 50.0 60.0 70.0 80.0 90.0 100.0
PFIZER BIONTECH 175 85.4
ASTRA ZENECA 18 8.8
SINOVAC 7 3.4
CANSINO 2 1.0
SERUM INSTITUTE OF INDIA 3 1.5
Marca

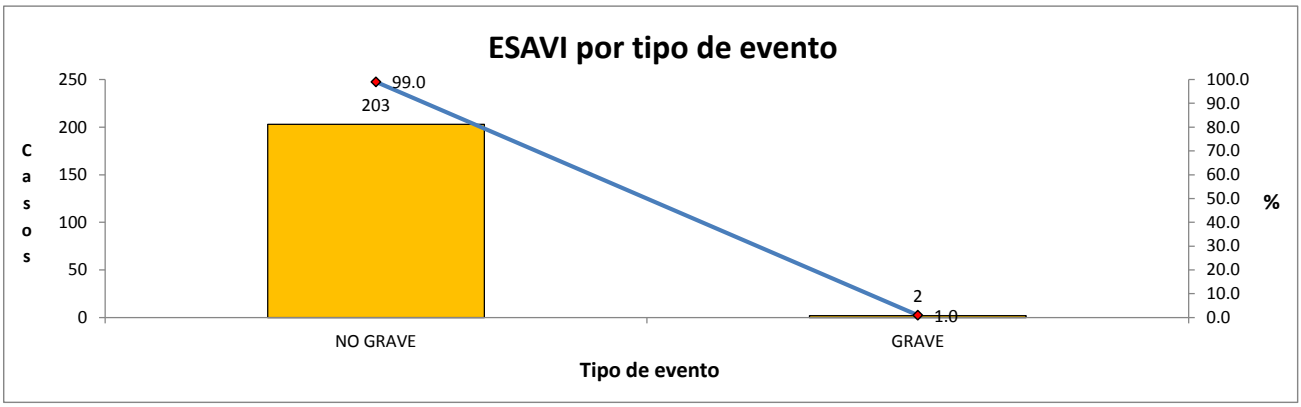
ESAVI por tipo de evento
Casos
%
203
99.0
2
1.0
NO GRAVE
GRAVE
Tipo de evento

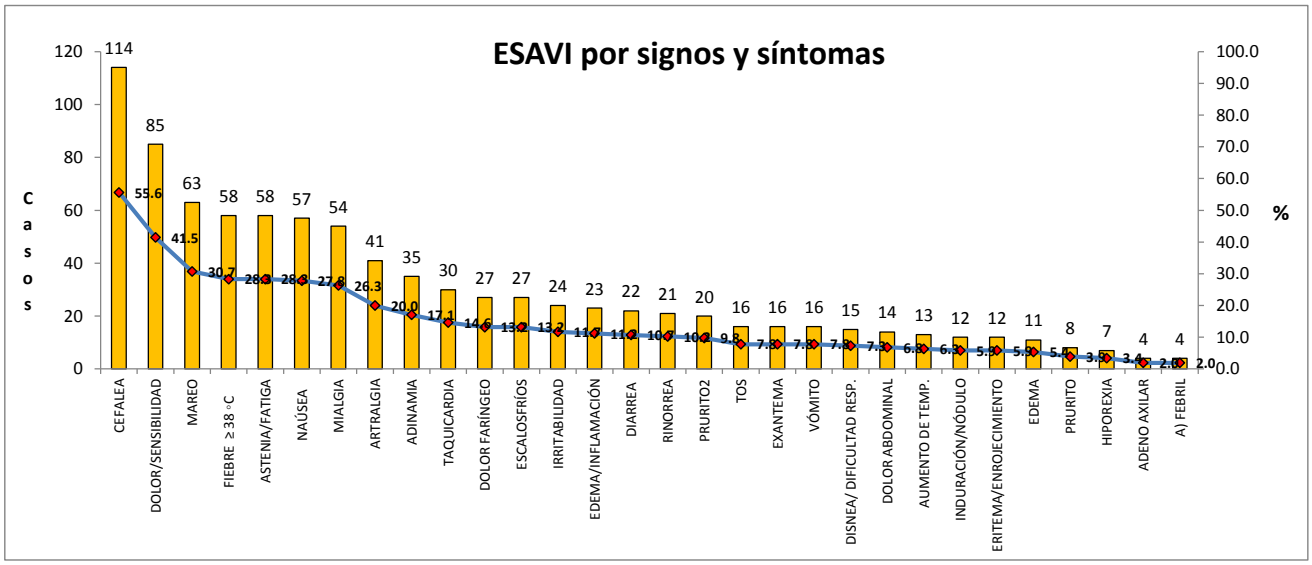
ESAVI por signos y síntomas
Casos
%
114 85 63 58 58 57 54 41 35 30 27 27 24 23 22 21 20 16 16 16 15 14 13 12 12 11 8 7 4 4
55.6 41.5 30.7 28.3 28.3 27.8 26.3 20.0 17.1 14.6 13.2 13.2 11.7 11.2 10.7 10.2 9.8 7.8 7.3 7.3 7.3 6.8 6.3 5.9 5.9 5.4 3.9 3.4 2.5 2.0
CEFALEA
DOLOR/SENSIBILIDAD
MAREO
FIEBRE ≥ 38 ºC
ASTENIA/FATIGA
NAÚSEA
MIALGIA
ARTRALGIA
ADINAMIA
TAQUICARDIA
DOLOR FARÍNGEO
ESCALOSFRÍOS
IRRITABILIDAD
EDEMA/INFLAMACIÓN
DIARREA
RINORREA
PRURITO2
TOS
EXANTEMA
VÓMITO
DISNEA/ DIFICULTAD RESP.
DOLOR ABDOMINAL
AUMENTO DE TEMP.
INDURACIÓN/NÓDULO
ERITEMA/ENROJECIMIENTO
EDEMA
PRURITO
HIPOREXIA
ADENO AXILAR
A) FEBRIL

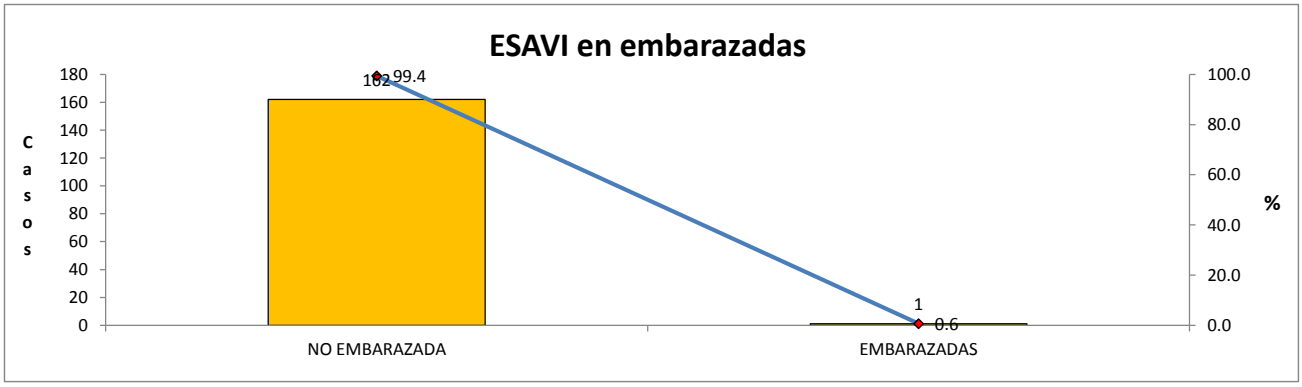
ESAVI en embarazadas
Casos
%
162
99.4
1
0.6
NO EMBARAZADA
EMBARAZADAS

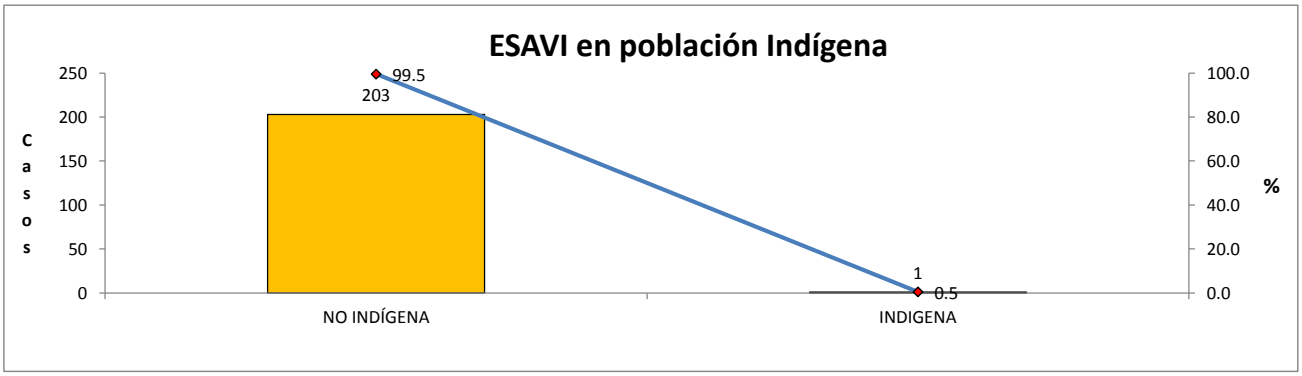
ESAVI en población Indígena
Casos
%
203
99.5
1
0.5
NO INDÍGENA
INDIGENA